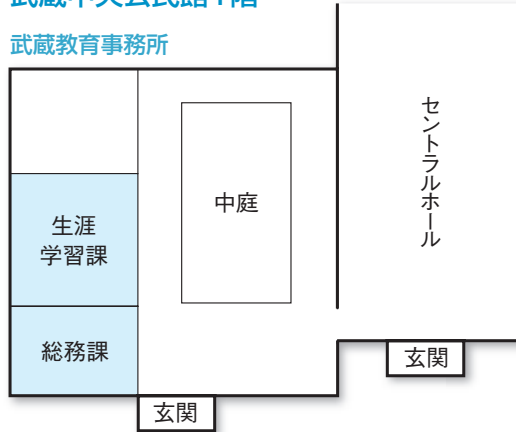


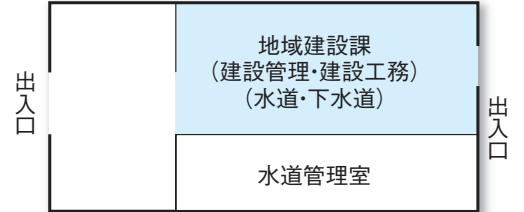
武蔵総合支所配置図

武蔵中央公民館1階

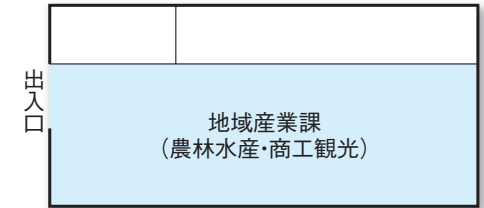
武蔵教育事務所



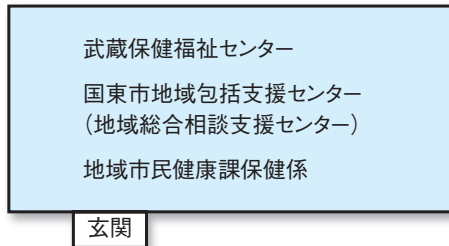
別棟1階



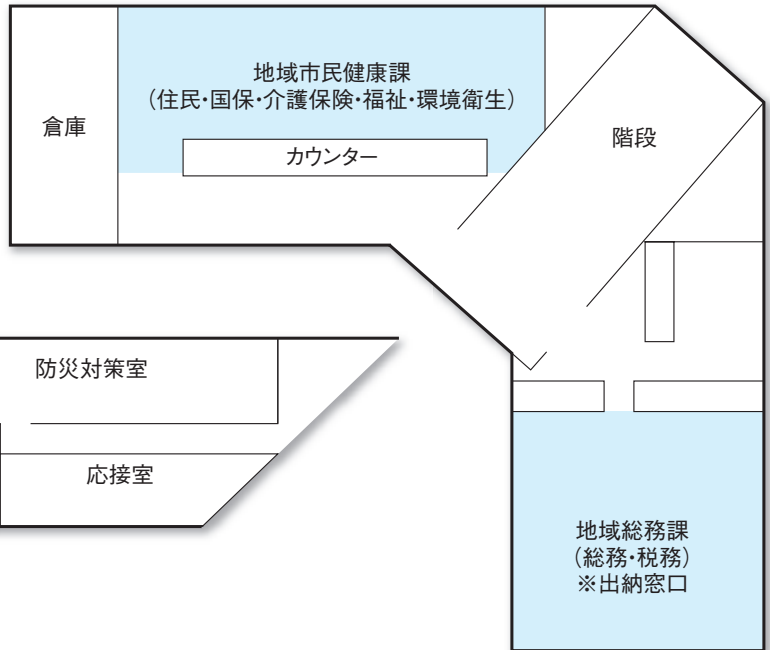
別棟1階



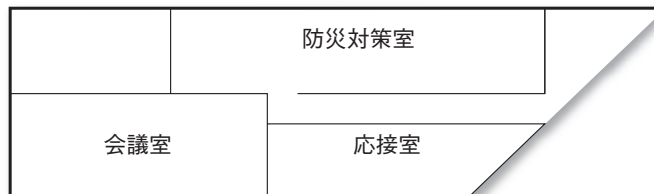
武蔵保健福祉センター1階



武蔵総合支所1階



武蔵総合支所2階



武蔵総合支所各施設電話番号一覧

施設名	電話番号	FAX番号	備考
地域総務課(代表)	0978-68-1111	0978-68-1533	総合支所1階
地域総務課(税務)	0978-68-1114		
地域市民健康課	0978-68-1112	0978-68-1497	総合支所1階
	0978-68-1113		
地域市民健康課(保健)	0978-68-1184	0978-68-1677	武蔵保健福祉センター
国東市地域包括支援センター (地域総合相談支援センター)	0978-68-0247	0978-68-1677	武蔵保健福祉センター
地域産業課(農林水産)	0978-68-1970	0978-69-0282	別棟1階
地域産業課(商工観光)	0978-68-1115		
地域建設課(建設管理・工務)	0978-68-1972	0978-68-1444	別棟1階
地域建設課(上・下水道)	0978-68-1971		
武蔵出張所	0978-69-0301	0978-69-0271	武蔵出張所
武蔵教育事務所	0978-68-0094	0978-68-0835	武蔵中央公民館