



くにさきオリーブだより

国東オリーブの「今」をお伝えします！



国東オリーブPRイベントin大分空港 開催しました！

「世の中の皆さんにもっと国東オリーブの素晴らしさを知っていただきたい！」という熱い思いを持ち、12月12日～25日の約2週間PRイベントを大分空港内で行いました。

普段オリーブオイルを飲んだことがない方もいらしてその美味しさもさることながら、健康や美容面にも良いことをお伝えいたしました。2週間の結果…国東産オリーブオイル116本を売上げることが出来ました!! また、国東オリーブオイルが入った美容クリームも41本と大人気！特に女性の方や奥様へのプレゼントで購入される男性のお客様が多かった印象です。

今後もより一層、国東オリーブの魅力を多方面でお伝えしていく活動を行っていききたいと思います。


イベント関係者の皆さま、ご協力ありがとうございました。

冬期のオリーブ作業


オリーブは12月以降には休眠期に入りますので、3月の萌芽に備えて準備を行います。

○施肥について、以下3種類の肥料資材を施用します。


堆肥

施肥時期	1月～2月上旬、次に散布する苦土石灰と2週間程度空けるようにする。	
資材名	牛糞、バーク堆肥などの完熟堆肥。	
施肥量	2 t / 10 a	
散布方法	園地全体に撒いた後、オリーブの根域外を管理機等で混和する。	
効果	土壌構造の改善、長く緩やかに効く肥料分。	

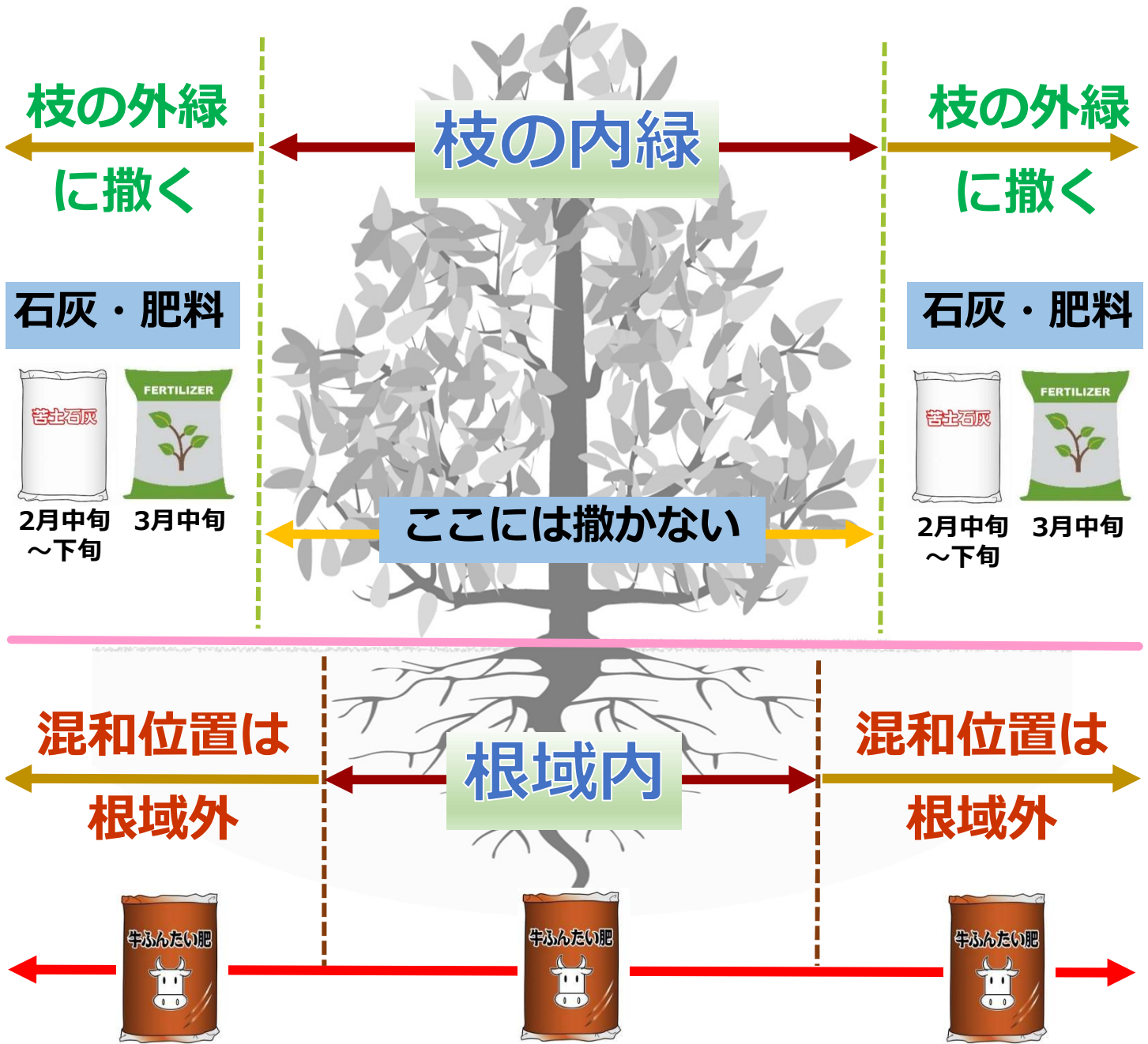
石灰

施肥時期	2月中旬～下旬、前後に散布した堆肥、肥料と2週間程度空けるようにする。	
資材名	苦土石灰。苦土はマグネシウムのこと。	
施肥量	植え付け1～3年 1本辺り1 kg 植え付け4～9年 1本辺り1.5 kg 植え付け10年以上 1本辺り2 kg	
散布方法	枝の外縁に沿って散布する。生育中の根の先端が枝の外縁と同じ程度の位置。	
効果	土壌の酸度の矯正、マグネシウムの補給。オリーブはアルカリ性を好む。目安はpH6.5以上	

肥料

施肥時期	3月中旬。肥料は効かせたい時期が決まっているので、散布時期を守る。	
資材名	S280 (窒素12 : リン8 : カリ10) その他微量元素入り	
施肥量	植え付け1～3年 1本辺り0.3 kg 植え付け4～9年 1本辺り1.2 kg 植え付け10年以上 1本辺り1.8 kg	
散布方法	枝の外縁に沿って散布する。生育中の根の先端が枝の外縁と同じ程度の位置。	
効果	枝葉の発生・伸長ならびに花芽形成などの養分の補給	

施肥の散布場所



1月～2月上旬、園地全体に「堆肥」を撒く

留意点

- ◆ 石灰前後2週間程度は、散布時期を空けること
(石灰は、強いアルカリ性なので化学反応が起こり
有害なアンモニアが発生します)

要必須 オリーブアナアキゾウムシ防除

3月下旬～4月の間にオリーブアナアキゾウムシの防除のためスミチオン50倍希釈による樹幹散布を行う必要があります。
オリーブが枯れる原因のほとんどがゾウムシによるものです。
 葉にはかけずに幹に散布するため薬液の濃度は非常に濃いですが、散布量は少なくて済みます。小型の肩掛け式の散布機でも対応できます。



特に発生しやすい3ポイント!!



ポイント1

主枝の根元、入り組んでいる箇所は薬の散布が不十分になりやすく、虫も潜みやすいので念入りに！

ポイント2

支柱や支柱の誘引の紐が樹に接触している部分の裏は死角になります！


ポイント3

地際は特に要注意！
 根が地上部に露出していればそこにも散布すること！



12月～4月は、剪定の時期です！

オリーブは果樹の中で生育が極めて早く、枝が生い茂ってしまうので、込み合う枝を取り除く剪定が必要になります。12月～4月の間に剪定作業を行います。（特に適期は1～3月です。）植え付けから年数が短い樹でも、主の枝を決める整枝剪定を行います。剪定については皆様の園地の状況が異なりますので、わからないことがあればお気軽に農政課オリーブ担当までお問い合わせ下さい。



▼講習会開催のお知らせ

国東オリーブを栽培されている初心者～上級者の方まで幅広く、情報交流の場としてもご参加いただいています。

●植付講習会：植付け方法と苗木の剪定

日時：令和5年2月24日（金）13時30分～

場所：国東クリーブガーデン（キュウセツAQUA(株)）現地集合
国東市国東町安国寺2797-3

申込：別途申込用紙記載の上、農政課まで提出ください。

期限：令和5年2月20日（月）17時まで



●成木剪定講習会：基本の剪定～応用編まで

日時：令和5年3月6日（月）13時30分～

令和5年3月8日（水）13時30分～

※2日間開催しますが、講習内容は同じです。ご都合の良い日時を選択してご参加ください。

場所：大分の空むさし（2日間、むさしで行います）現地集合

申込：別途申込用紙記載の上、農政課まで提出ください。

期限：令和5年2月20日（月）17時まで



くにさきオリーブ写真館



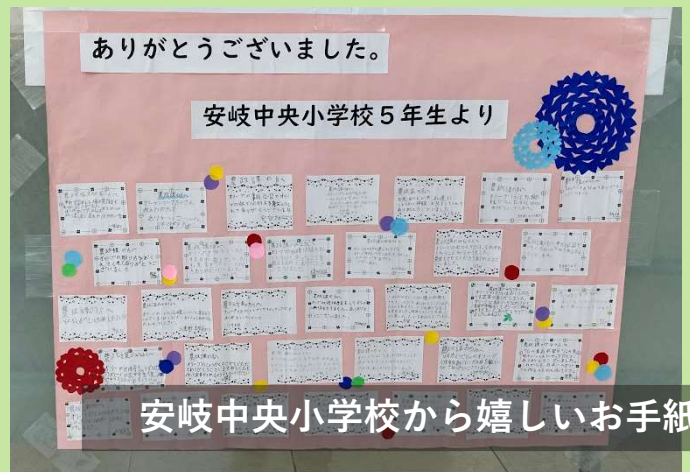
昨年度2022年9月23日OBSの取材



苗木生産者所有ミニりんごサイズのビッグオリーブ



挿し木で元気に育っている奇跡の!?オリーブ



ありがとうございました。

安岐中央小学校5年生より

安岐中央小学校から嬉しいお手紙



2023年1月11日剪定講習会



剪定前



剪定後

【編集後記】移住前の話…令和3年12月初めて国東市へ降り立ったとき、大分空港内で国東オリーブPRイベントが開催されていました。あれから一年が過ぎた今、自分がイベントの開催側に回るとはあの時想像していませんでした。国東オリーブの仕事に携わせていただき、まだまだ知らなかったことがたくさんあり勉強の日々です。イノベーションを起こす力はありませんが、小さなことでも自分が出れることをコツコツと行い、やがてそれが国東オリーブに携わっている皆さんの力に少しでもなれたらいいな…と思います。