


冬期のオリーブ作業


オリーブは12月以降には休眠期に入りますので、3月の萌芽に備えて準備を行います。

○施肥について、以下3種類の肥料資材を施用します。


堆肥

施肥時期	1月～2月上旬、次に散布する苦土石灰と2週間程度空けるようにする。	
資材名	牛糞、バーク堆肥などの完熟堆肥。	
施肥量	2 t / 10 a	
散布方法	園地全体に撒いた後、オリーブの根域外を管理機等で混和する。	
効果	土壌構造の改善、長く緩やかに効く肥料分。	

石灰

施肥時期	2月中旬～下旬、前後に散布した堆肥、肥料と2週間程度空けるようにする。							
資材名	苦土石灰。苦土はマグネシウムのこと。							
施肥量	<table border="0"> <tr> <td>植え付け1～3年</td> <td>1本辺り1 kg</td> </tr> <tr> <td>植え付け4～9年</td> <td>1本辺り1.5 kg</td> </tr> <tr> <td>植え付け10年以上</td> <td>1本辺り2 kg</td> </tr> </table>		植え付け1～3年	1本辺り1 kg	植え付け4～9年	1本辺り1.5 kg	植え付け10年以上	1本辺り2 kg
植え付け1～3年	1本辺り1 kg							
植え付け4～9年	1本辺り1.5 kg							
植え付け10年以上	1本辺り2 kg							
散布方法	枝の外縁に沿って散布する。生育中の根の先端が枝の外縁と同じ程度の位置。							
効果	土壌の酸度の矯正、マグネシウムの補給。オリーブはアルカリ性を好む。目安はpH6.5以上							

肥料

施肥時期	3月中旬。肥料は効かせたい時期が決まっているので、散布時期を守る。							
資材名	S280 (窒素12 : リン8 : カリ10) その他微量元素入り							
施肥量	<table border="0"> <tr> <td>植え付け1～3年</td> <td>1本辺り0.3 kg</td> </tr> <tr> <td>植え付け4～9年</td> <td>1本辺り1.2 kg</td> </tr> <tr> <td>植え付け10年以上</td> <td>1本辺り1.8 kg</td> </tr> </table>		植え付け1～3年	1本辺り0.3 kg	植え付け4～9年	1本辺り1.2 kg	植え付け10年以上	1本辺り1.8 kg
植え付け1～3年	1本辺り0.3 kg							
植え付け4～9年	1本辺り1.2 kg							
植え付け10年以上	1本辺り1.8 kg							
散布方法	枝の外縁に沿って散布する。生育中の根の先端が枝の外縁と同じ程度の位置。							
効果	枝葉の発生・伸長ならびに花芽形成などの養分の補給							